

Resultat- og balanserapport

Årstill 2023

Periode 1-12

Resultatfordeling

DNT GJØVIK OG OMEGN

Prosjekt Alle fra og med , Avdeling Alle fra og med

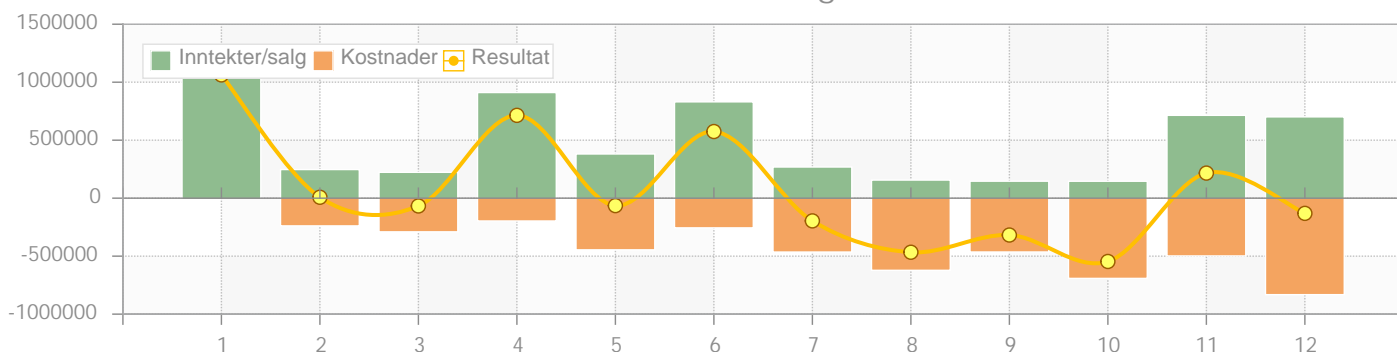
Sissel Ringvold

22.02.2024 - 12:27

Side 2 av 15

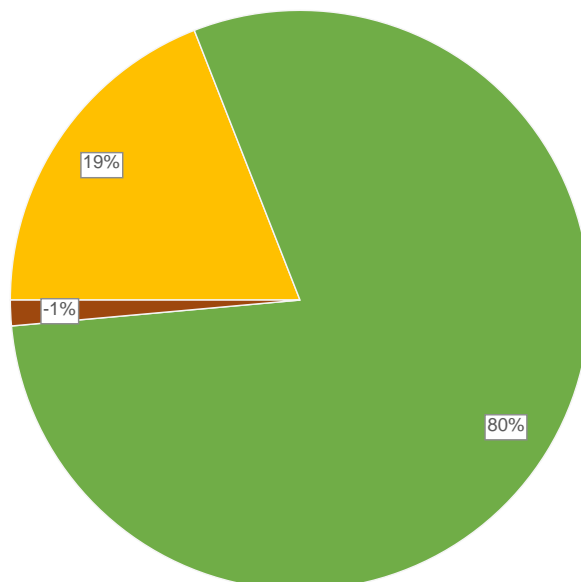
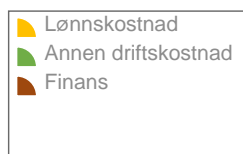
	Periode 1-12		Hittil (1-12)	
	2023	2022	2023	2022
Salg- og driftsinntekt	-5 768 576	-5 387 796	-5 768 576	-5 387 796
Varekostnad	0	0	0	0
Bruttofortjeneste (100%) (overskudd i år)	-5 768 576	-5 387 796	-5 768 576	-5 387 796
Lønnskostnad	977 114	1 148 982	977 114	1 148 982
Annen driftskostnad	4 077 688	3 690 462	4 077 688	3 690 462
Driftsresultat (overskudd i år)	-713 774	-548 353	-713 774	-548 353
Finans	-73 178	-15 379	-73 178	-15 379
Resultat før skatt (overskudd i år)	-786 952	-563 732	-786 952	-563 732
Årsresultat (overskudd i år)	-786 952	-563 732	-786 952	-563 732
Disponeringer	0	563 732	0	563 732
Sum (overskudd i år)	-786 952	0	-786 952	0

Periodefordeling



Figur for periode 1 - 12

Kostnader



Balansefordeling

DNT GJØVIK OG OMEGN

Sissel Ringvold

22.02.2024 - 12:27

Periode 1-12, Prosjekt Alle fra og med , Avdeling Alle fra og med

Side 3 av 15

	I.B. (1.1.2023)	Bevegelse	U.B. (12.2023)
Anleggsmidler	5 080 902	-188 142	4 892 760
Varelager	0	0	0
Kundefordringer	6 614	22 797	29 412
Andre fordringer	441 251	42 933	484 185
Bank og kontanter	2 236 971	678 370	2 915 341
Eiendeler	7 765 739		8 321 697
Egenkapital	-6 436 911	0	-6 436 911
Udisponert resultat	0	-786 952	-786 952
Langsiktig gjeld	0	0	0
Kortsiktig gjeld	-1 328 828	230 993	-1 097 834
Gjeld og egenkapital	-7 765 739		-8 321 697

Figur for periode 1 - 12

Balansefordeling

